

ARTIGO: 11640

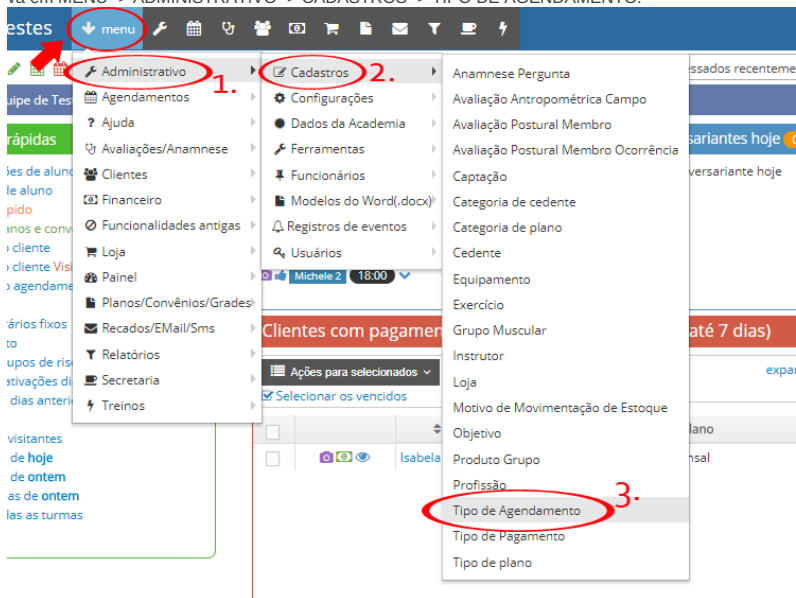
4Gym - Agendas personalizadas 2 - Configurando os tipos de agendamentos

Olá!

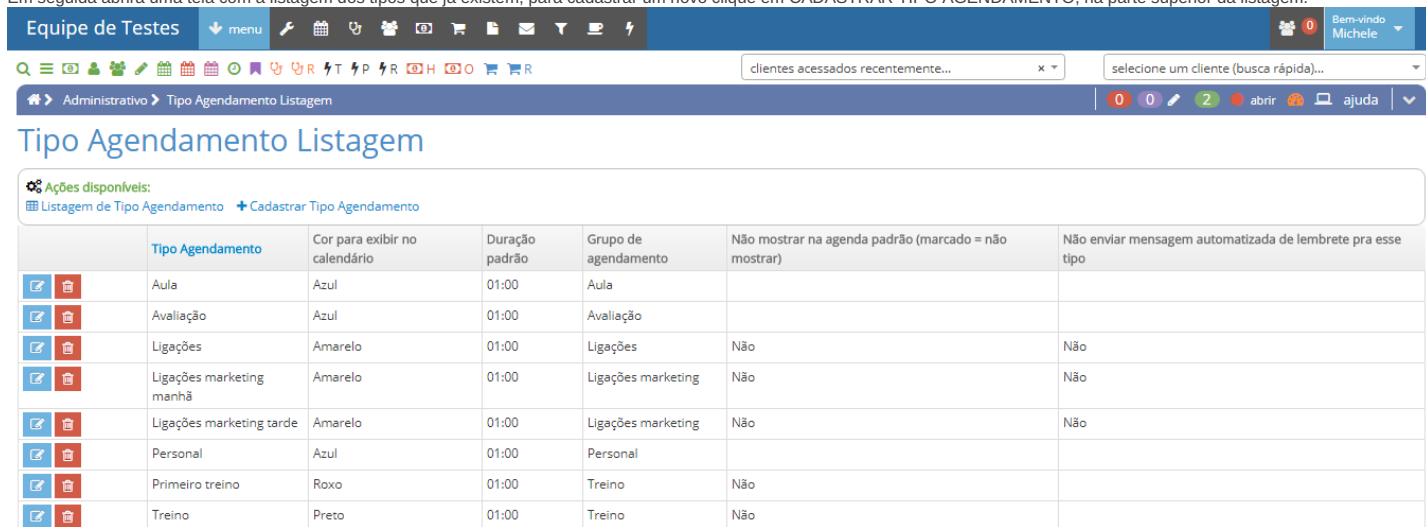
O que você vai encontrar nesse artigo:

- Como configurar os tipos de agendamentos

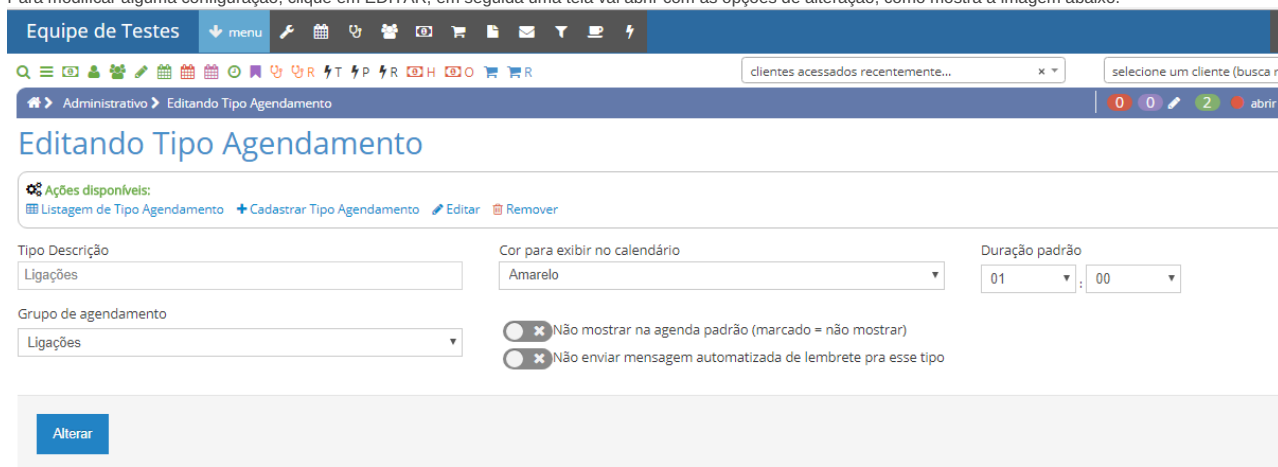
Para poder cadastrar as agendas personalizadas, é necessário que seja cadastrado tipos de agendamento. Por padrão, o sistema vem com tipos cadastrados, para acessar essa listagem vá em MENU -> ADMINISTRATIVO -> CADASTROS -> TIPO DE AGENDAMENTO.



Em seguida abrirá uma tela com a listagem dos tipos que já existem, para cadastrar um novo clique em CADASTRAR TIPO AGENDAMENTO, na parte superior da listagem.



Para modificar alguma configuração, clique em EDITAR, em seguida uma tela vai abrir com as opções de alteração, como mostra a imagem abaixo.



Siga o próximo artigo da série:

[4Gym - Agendas Personalizadas 3 - Cadastrar nova agenda personalizada](#)