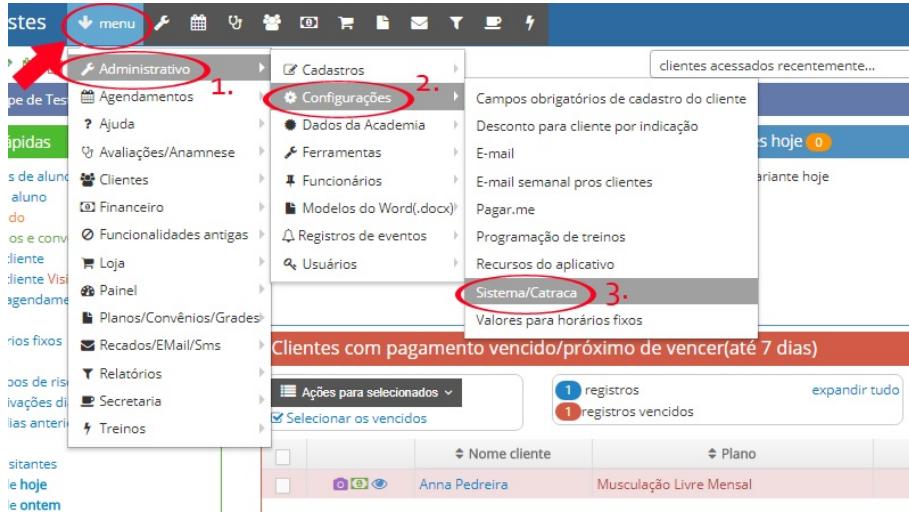


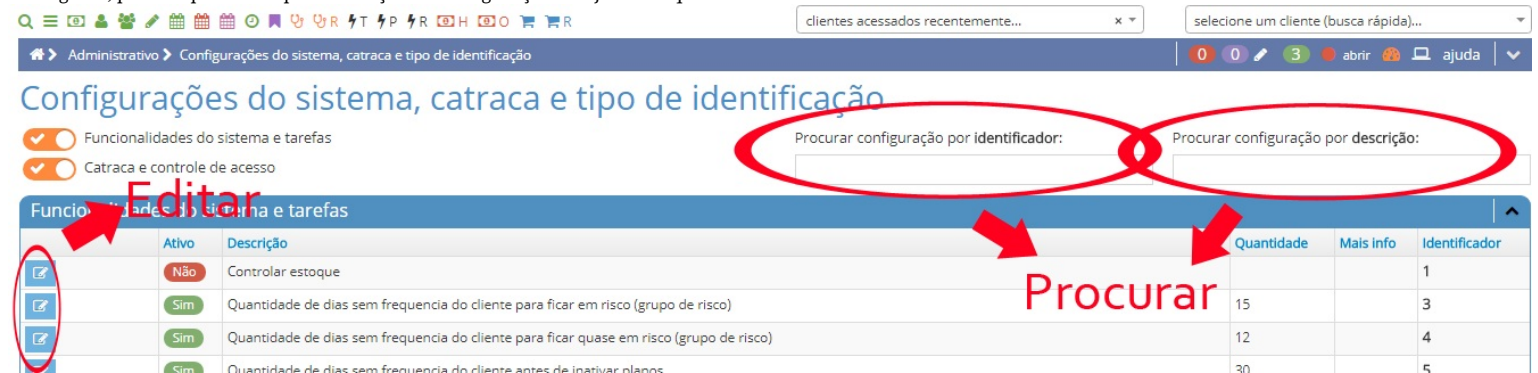
O que você vai encontrar nesse artigo:

- Como editar uma configuração

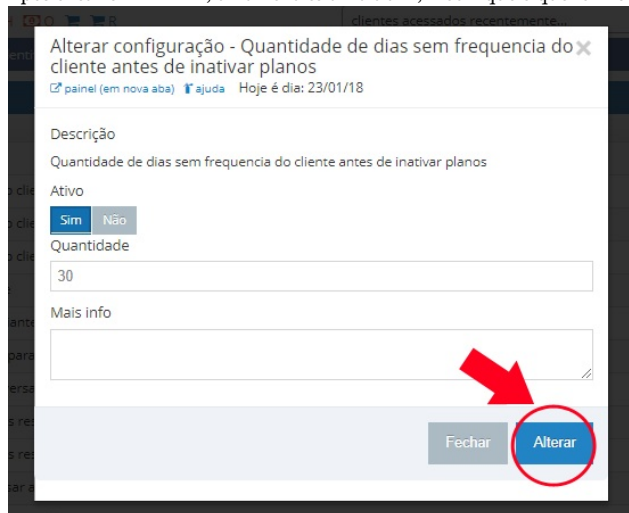
Para editar alguma configuração, primeiro você deve acessar a listagem onde são exibidas todas as configurações, vá em MENU -> ADMINISTRATIVO -> CONFIGURAÇÕES -> SISTEMA/CATRACA.



Em seguida, procure pelo ID ou pela descrição da configuração desejada e clique em editar se for necessário.



Após clicar em EDITAR, uma nova tela irá abrir, modifique o que for necessário e clique em ALTERAR.



Em caso de dúvidas ou dificuldades, não deixe de entrar em contato com o suporte através de:

e-mail: suporte@mobilemind.com.br

cel: (54) 9 9900 8894

whatsapp: (54) 9 9900 8894

fixo: (54) 3055-3222