

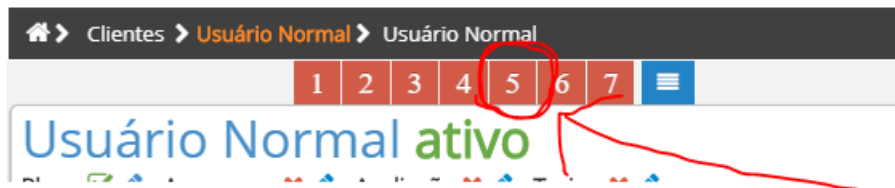
ARTIGO: 11862

4GYM - Controle de acesso - configurar mensagem especial ao acessar

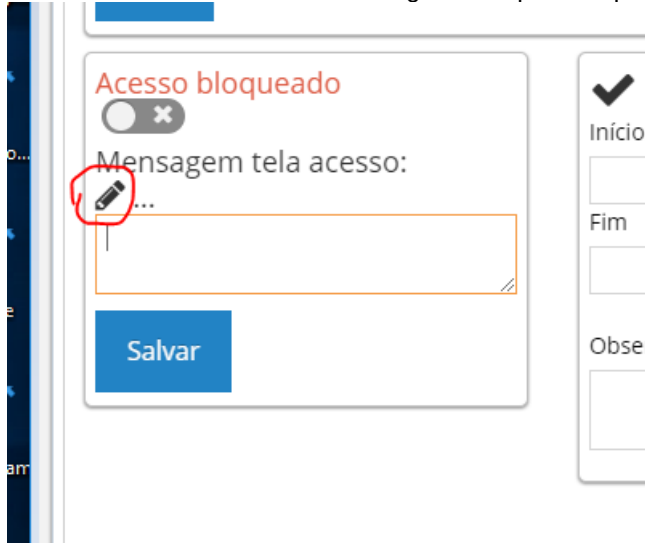
Olá!

Nesse manual veremos a função da mensagem especial na tela de acesso quando o cliente acessar a academia. Essa função é útil quando deseja deixar uma mensagem importante que o usuário deve ver ao acessar a academia com sua identificação, exemplos: Retirar a avaliação, retirar boletos, etc.

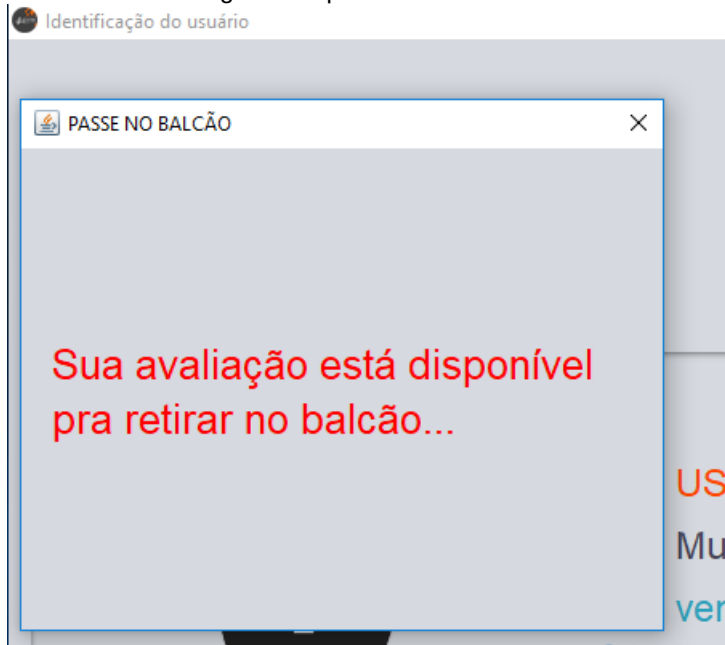
Passo 1 - acessar a tela de cadastro do cliente e abrir área de Catraca, acesso login



Passo 2 - role até a área da mensagem e clique no lápis pra editar e Salve, veja imagem abaixo



Passo 3 - a mensagem irá aparecer no monitor da tela de acesso de forma especial, veja imagem abaixo



IMPORTANTE: Essa tela especial da mensagem somente irá aparecer se houver 2 monitores habilitados.

Até a próxima