

ARTIGO: 11880

4GYM - Consumir crédito do cliente em operações de recebimento de valor

Olá!

Nesse manual veremos consumir créditos do cliente em operações de recebimento.

Para consumir créditos do cliente é muito simples.

O sistema irá exibir uma caixa de operação quando houver créditos a consumir na tela de recebimento de valor sendo usada, veja imagem abaixo.

Utilizar crédito

Disponível: **R\$ 2,00**

Caso o crédito for utilizado em mensalidade, **não altere o valor da mensalidade**. O sistema irá abater o valor da mensalidade automaticamente.

Valor consumir:

Juros

Data pagamento/co

IMPORTANTE.

Geralmente próximo a essa caixa, há campo valor pago, comum na maioria das telas de recebimento de valor.

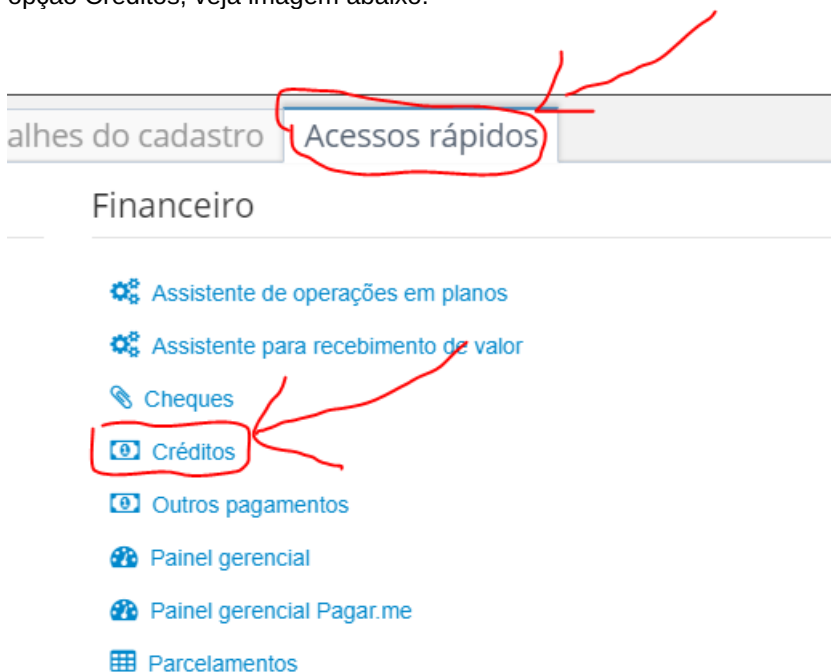
Ao consumir créditos **NÃO PRECISA** alterar o valor pago, o sistema irá subtrair automaticamente.

O sistema irá também marcar na observação do item que houve consumo de créditos, pra facilitar em relatórios.

O sistema irá também contabilizar automaticamente o consumo de créditos.

PARA CONSULTAR HISTÓRICO DE INSERÇÃO E CONSUMO DE CRÉDITOS.


Pra obter listagem histórico das operações de créditos, abra a tela de cadastro do cliente e na aba Acessos rápidos procure opção Créditos, veja imagem abaixo:



Se estiver no layout de tela antigo do cadastro de cliente clique na aba Mostrar mais coisas, Créditos, veja abaixo:















 Detalhes

 Plano(s)

 Catraca, acesso e login

 [Mostrar mais coisas..](#)

↓ Escolha abaixo o que está procurando

-  Acesso externo (dados para login de acesso pela internet/app)
-  Acessos bloqueados
- Acessos extra na catraca
-  Agendamentos
-  Anamnese
-  Assistente de operações em planos
-  Assistente para recebimento de valor
-  Avaliação Antropométrica
-  Cheques
- Classificações auxiliares
-  Configurar envio de mensagens automáticas
-  Conversas
-  **Créditos**
-  Créditos para inscrições(checkin) no aplicativo
-  Dados de cadastro completos (somente dados de cadastro)
-  Foto



Manuais relacionados

- [Deixando valor de troco como crédito](#)