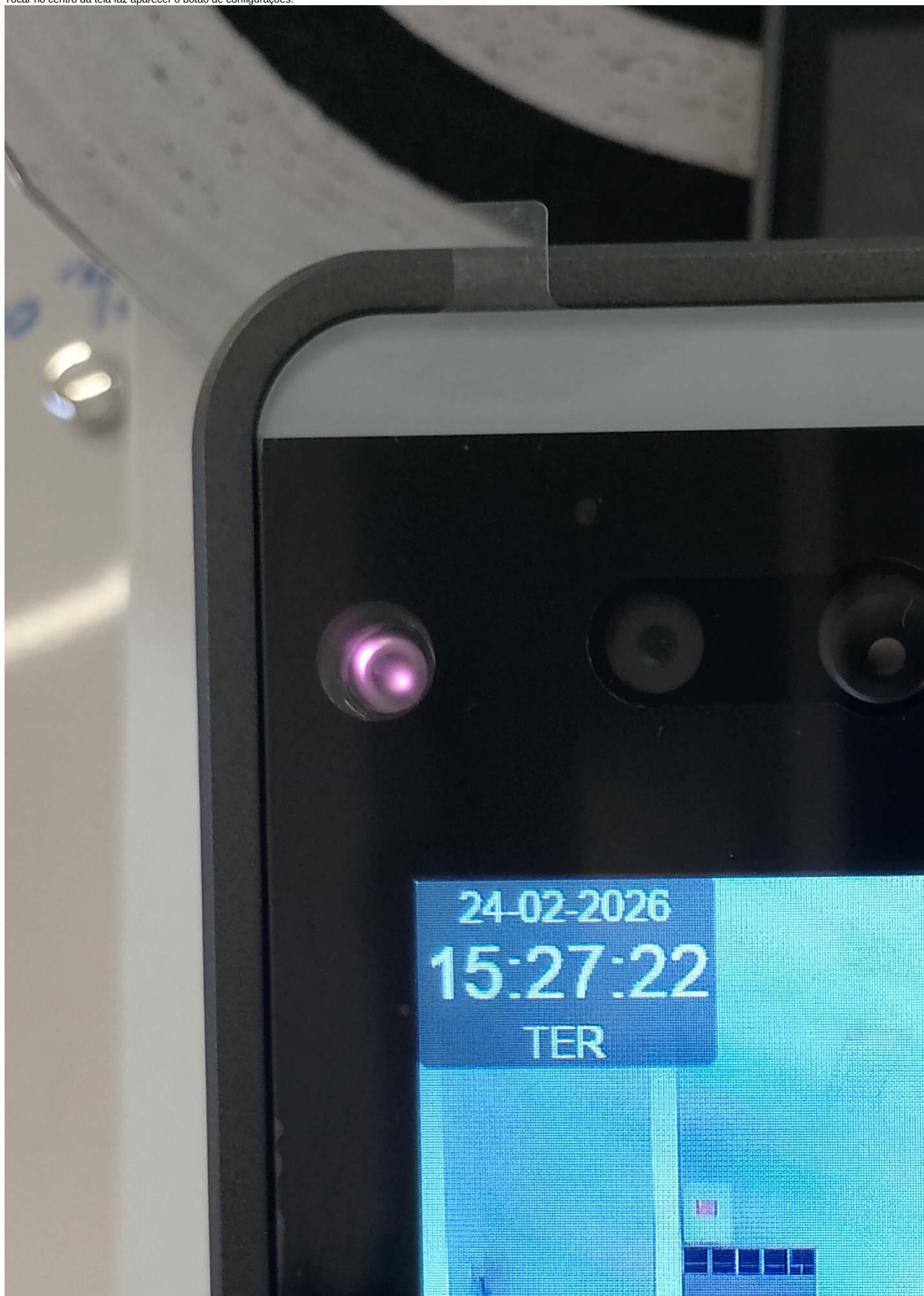



Tocar no centro da tela faz aparecer o botão de configurações:

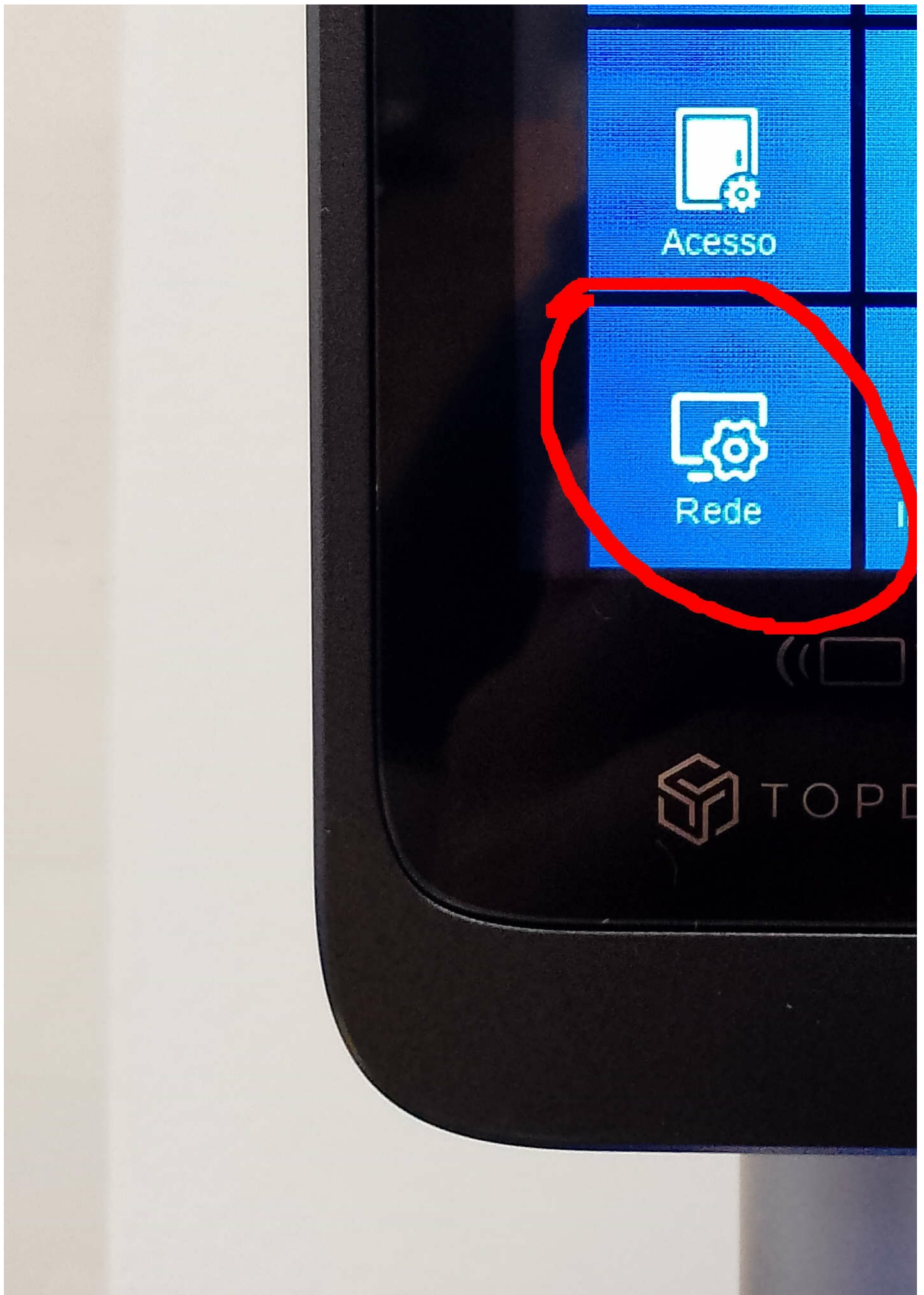




TOPDA

No menu de configurações, acessar as configurações de rede:





Nas configurações de rede, configurar o "Servidor" (computador com o qual o aparelho vai se comunicar) e a "Ethernet" (configurações de rede do próprio aparelho).

< ESC

Rede

Rede

Servidor

Ethernet

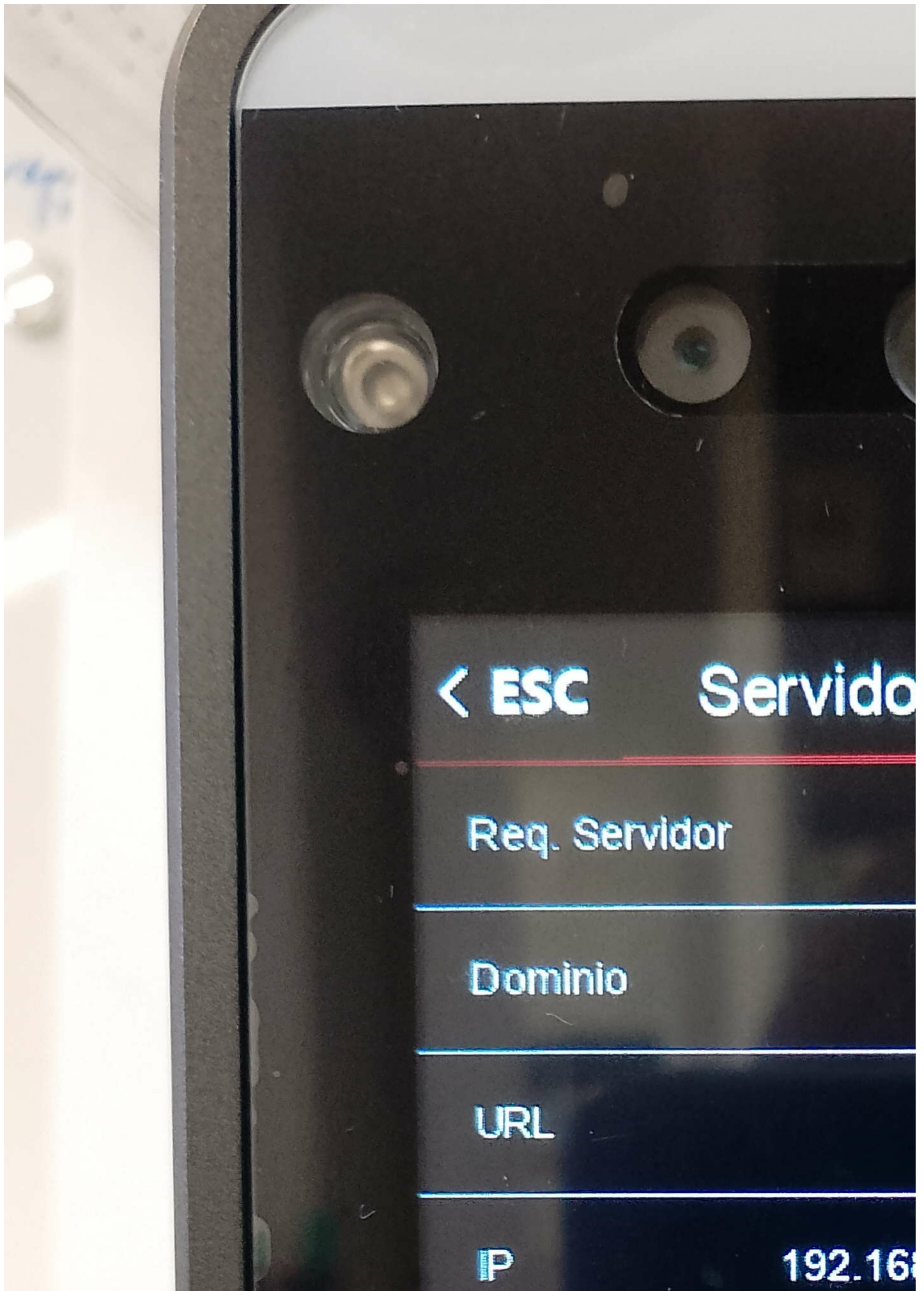
Notificação de APP



Nas configurações de "Servidor":

- **Req. Servidor:** "Sim"
- **Domínio:** "Não"
- **URL:** vazio
- **IP:** IP do computador

- **Porta:** é a porta do computador na qual vai rodar o websocket que o aparelho vai tentar se comunicar. Valor padrão "7792", mas pode ser alterado conforme necessário.
- **Heartbeat:** Manter o valor padrão "3".
- **Servidor valida:** Não importa qual configuração colocar, o 4Gym vai mudar pra "Sim" quando conseguir falar com o aparelho.



Porta

Heartbeat

Servidor valida



TOPD

Nas configurações de "Ethernet":

- **DHCP:** configurar como "Não".
- **IP:** IP do aparelho
- **MÁSCARA:** Configurar a máscara da rede onde se encontra o equipamento.
- **GATEWAY:** Configurar um gateway compatível.
- **IP Servidor DNS:** 8.8.8.8.



Gateway

192.

IP Servidor DNS

008.

MAC Address

00:0



TOP

No 4Gym, acessar as configurações de reconhecimento facial e:

- **Ativar reconhecimento facial Topdata T4** marcar
- **Porta:** a mesma que foi colocada no aparelho nas configurações de "Servidor"
- **IPs:** IP do aparelho (se tiver mais de 1, o primeiro IP será o primário, através do qual serão feitas as capturas)
- **Catraca Easy:** se for catraca "burra", marcar, se for inner, desmarcar.

Configurações

4GYM Configurações do módulo controle de acesso

Geral | Controle de acesso | Catraca | Leitor Biométrico | **Reconhecimento facial** | Teclado numérico

Ativar reconhecimento facial Control ID

Porta da API: 8080

IPs dos aparelhos (separados por vírgula): 192.168.0.129

Porta dos aparelhos: 80

Nome de usuário Web do aparelho: 4gym

Senha de usuário Web do aparelho: 12243648

Modelo da catraca controlada pelo aparelho: SecBox

Ativar reconhecimento facial Topdata T4

Porta WebSocket: 8083

IPs dos aparelhos (separados por vírgula): 192.168.0.224

Catraca Easy